

П Р И К А З

«30 » мая 2023г.

№ 269

г. Ставрополь

По деятельности университета

В целях профилактики, предупреждения и повышения уровня готовности сотрудников и учащихся университета к действиям при угрозе совершения террористического акта или диверсии, в том числе вооруженного нападения на объекты университета,

ПРИКАЗЫВАЮ:

1. Руководителям структурных подразделений (заведующим кафедрами, лабораторий и т.д.), деканам факультетов, комендантам учебных корпусов и общежитий обеспечить надлежащий уровень **готовности** подчиненных сотрудников, ППС, НПР и обучающихся к действиям при угрозе совершения террористических актов и диверсий.

Руководителям структурных подразделений (заведующим кафедрами, лабораторий и т.д.), деканам факультетов, комендантам учебных корпусов и общежитий обеспечить надлежащий уровень **знаний** подчиненными сотрудниками, ППС, НПР и обучающимися «Алгоритмов действий персонала, работников группы охраны № 9 отдела по Ставропольскому краю ЦООАПК (филиал) ФГУП «Охрана» Росгвардии, частных охранных организаций и обучающихся при совершении (угрозе совершения) преступления в формах вооруженного нападения, размещения взрывного устройства, захвата заложников, а также информационного взаимодействия образовательных организаций с территориальными органами МВД России, Росгвардии и ФСБ России» (далее – Алгоритмы действий) утвержденных приказом университета от 14.02.2023 г. № 62 (Приложение № 1 к настоящему приказу).

Руководителям структурных подразделений (заведующим кафедрами, лабораторий и т.д.), деканам факультетов, комендантам учебных корпусов и общежитий отчитаться об исполнении пункта 1 настоящего приказа в срок до 05 июня 2023 г. Отчеты представить проректору по АХР и КС Фролко Д.С. в письменном виде, в форме служебных записок.

2. Создать комиссию по проверке исполнения пункта 1 настоящего приказа в следующем составе:

- проректор по АХР и КС Фролко Д.С. – председатель комиссии;
- начальник юридического отдела Дридигер А.В. – член комиссии;
- руководитель практической подготовки ООиКУП Хасай Н.Ю. – член комиссии;
- главный энергетик Фоменко С.А.

Председателю комиссии привлечь в работу комиссии представителей ЦООАПК (филиал) ФГУП «Охрана» Росгвардии, представителей Профсоюзной организации сотрудников университета и представителей Первичной профсоюзной организации студентов СтГАУ.

Проверку провести среди сотрудников и обучающихся всех факультетов и структурных подразделений с 05 июня по 13 июня 2023 года, с составлением акта проверки.

В случае выявления среди обучающихся или сотрудников университета ненадлежащий (неудовлетворительный) уровень знаний Алгоритмов действий или готовности к действиям при угрозе совершения террористических актов и диверсий, комиссии проводить дисциплинарное расследование с привлечением виновных лиц к дисциплинарной ответственности.

3. Руководители структурных подразделений (заведующие кафедрами, лабораториями и т.д.), деканы факультетов, коменданты учебных корпусов и общежитий несут персональную дисциплинарную ответственность за выполнение пункта 1 настоящего приказа.

4. Проректору по АХР и КС Фролко Д.С. обеспечить комиссионную проверку сотрудников ЦООАПК (филиал) ФГУП «Охрана» Росгвардии на знание Алгоритмов действий и их готовности к действиям при угрозе совершения террористических актов и диверсий.

Проректору по АХР и КС Фролко Д.С. и и.о. проректора по учебной, воспитательной работе и молодежной политике Атанову И.В. обеспечить выполнение мероприятий утвержденных приказом университета от 14.02.2023 г. № 62.


5. Контроль за исполнением приказа возложить на проректора по АХР и КС Фролко Д.С.

Ректор

 В.Н. Ситников



Проект вносит:

Проректор по АХР и КС

 Д.С. Фролко
«19» мая 2023 г.

Согласовано:

И.о. проректора по учебной, воспитательной работе и молодежной политике

 И.В. Атанов
Начальник юридического отдела
 А.В. Дридигер

Приложение № 1
к Приказу от 30.05.2023 г. № 269

АЛГОРИТМЫ

действий персонала образовательной организации, работников группы охраны № 9 отдела по Ставропольскому краю ЦООАПК (филиал) ФГУП «Охрана» Росгвардии, частных охранных организаций и обучающихся при совершении (угрозе совершения) преступления в формах вооруженного нападения, размещения взрывного устройства, захвата заложников, а также информационного взаимодействия образовательных организаций с территориальными органами МВД России, Росгвардии и ФСБ России

Настоящие алгоритмы действий персонала образовательной организации, работников частных охранных организаций и обучающихся при совершении (угрозе совершения) преступления в формах вооруженного нападения, размещения взрывного устройства, захвата заложников, а также информационного взаимодействия образовательных организаций с территориальными органами МВД России, Росгвардии и ФСБ России (далее – алгоритмы) разработаны во исполнение поручений протокола совместного заседания Национального антитеррористического комитета и Федерального оперативного штаба о мерах по повышению уровня готовности образовательных организаций к действиям при возникновении угрозы совершения преступлений террористической направленности от 8 февраля 2022 г. и обязательны к применению на всех объектах образования.

На основе алгоритмов, носящих общий характер, в образовательных организациях исходя из особенностей каждого объекта разрабатываются и утверждаются руководителем документы, определяющие порядок действий персонала, работников охранных организаций и обучающихся при совершении (угрозе совершения) преступлений террористической направленности.

1. Применяемые термины и сокращения:

– взрывное устройство – предмет, вызывающий подозрения при его обнаружении (имеющий признаки взрывного устройства), который может выглядеть как сумка, сверток, пакет или коробка бесхозно находящиеся в зоне возможного одновременного присутствия большого количества людей, вблизи взрывоопасных, пожароопасных объектов, различного рода коммуникаций, в том числе при наличии на обнаруженном предмете проводов, веревок, изолянта, издаваемых звуков, исходящих запахов;

– место сбора – участок местности (здание) расположенный вблизи объекта, обладающий достаточной площадью для размещения людей, подлежащих эвакуации, обеспечивающий безопасное удаление от поражающих факторов взрыва и возможных последствий разрушения конструкций объекта. В целях исключения обморожения людей в зимнее время года местом сбора могут назначаться близлежащие здания достаточной площади иного назначения (формы собственности) по согласованию с руководителем, оперативными службами и правообладателями таких зданий.

- обучающиеся – физические лица, осваивающие образовательные программы;
- объект – объект (территория) образовательной организации;
- оперативные службы – представители территориального органа безопасности, Федеральной службы войск национальной гвардии Российской Федерации (подразделения вневедомственной охраны войск национальной гвардии Российской Федерации), Министерства внутренних дел Российской Федерации и Министерства Российской Федерации по делам гражданской обороны, чрезвычайным ситуациям и ликвидации последствий стихийных бедствий;
- передача тревожного сообщения – активация системы передачи тревожных сообщений в подразделения войск национальной гвардии Российской Федерации или в систему обеспечения вызова экстренных оперативных служб по единому номеру «112» либо по другому действующему номеру (в том числе посредством телефонной или сотовой связи);
- персонал, работники – преподавательский состав, административный и иной персонал объекта;
- работник охранной организации, работник охраны – работник ведомственной охраны, частной охранной организации, объекта, осуществляющий охрану объекта;
- руководитель – директор, ректор, заведующий образовательной организации или лицо, его замещающее;
- система оповещения – автономная система (средство) экстренного оповещения работников, обучающихся и иных лиц, находящихся на объекте, об угрозе совершения или о совершении террористического акта.

2. Алгоритмы действий персонала образовательной организации, работников охранных организаций и обучающихся при совершении (угрозе совершения) преступлений террористической направленности.

2.1. Вооруженное нападение

Категории персонала	Действия	
	Стрелок на территории	Стрелок в здании
Руководство (руководитель и его заместители)	<ul style="list-style-type: none"> – незамедлительно информировать о происшествии оперативные службы; – незамедлительно информировать о вооруженном нападении орган (организацию) – правообладателя объекта (территории), вышестоящий орган (организацию), а также руководителя в случае его отсутствия на объекте; – принять все меры к незамедлительной передаче по системе оповещения сообщения «ВНИМАНИЕ! ВООРУЖЕННОЕ НАПАДЕНИЕ!», в случае несрабатывания (отказа, уничтожения) системы оповещения - любым доступным способом; – обеспечить усиление охраны и контроля пропускного и внутриобъектового режимов, а также прекращение доступа людей и транспортных средств на объект (кроме оперативных служб); – принять меры к размещению работников и обучающихся в помещениях здания с последующим прекращением их перемещения внутри объекта; – при возможности принять меры к воспрепятствованию дальнейшего продвижения нарушителя и проникновения его в здания 	<ul style="list-style-type: none"> – незамедлительно информировать о происшествии оперативные службы; – незамедлительно информировать о вооруженном нападении орган (организацию) - правообладателя объекта (территории), вышестоящий орган (организацию), а также руководителя в случае его отсутствия на объекте; – принять все меры к незамедлительной передаче по системе оповещения сообщения «ВНИМАНИЕ! ВООРУЖЕННОЕ НАПАДЕНИЕ!», в случае несрабатывания (отказа, уничтожения) системы оповещения - любым доступным способом; – обеспечить усиление охраны и контроля пропускного и внутриобъектового режимов, а также прекращение доступа людей и транспортных средств на объект (кроме оперативных служб); – принять меры к размещению работников и обучающихся в помещениях здания с последующим прекращением их перемещения внутри объекта; – при возможности принять меры к воспрепятствованию дальнейшего продвижения нарушителя (изоляция в определенной части здания);

	<p>(удаленное блокирование входов в здания или изоляцию в определенной части территории);</p> <ul style="list-style-type: none"> – находиться на постоянной связи с оперативными службами; – при возможности отслеживать ситуацию на территории и направление движения нарушителя; – обеспечить беспрепятственный доступ к месту происшествия оперативных служб; – после нейтрализации нарушителя обеспечить информирование родителей (законных представителей) обучающихся о временном прекращении учебного процесса; – осуществить сбор обучающихся для их последующей передачи родителям (законным представителям). – обеспечить проведение мероприятий по ликвидации последствий происшествия. 	<ul style="list-style-type: none"> – находиться на постоянной связи с оперативными службами; – при возможности отслеживать ситуацию в здании и направление движения нарушителя; – обеспечить беспрепятственный доступ к месту происшествия оперативных служб; – после нейтрализации нарушителя обеспечить информирование родителей (законных представителей) обучающихся о временном прекращении учебного процесса; – осуществить сбор обучающихся для их последующей передачи родителям (законным представителям). – обеспечить проведение мероприятий по ликвидации последствий происшествия.
Персонал	<ul style="list-style-type: none"> – при нахождении вне здания объекта немедленно уйти в сторону от опасности, уводя за собой людей, которые находятся в непосредственной близости, при возможности покинуть территорию объекта, в зимний период принять все возможные меры к недопущению обморожения обучающихся, обеспечить информирование оперативных служб и руководителя о ситуации и своем месте нахождения любым доступным способом; – при нахождении в здании объекта переместиться в ближайшее помещение, уводя за собой людей, находящихся поблизости и далее действовать в указанном ниже порядке; – находясь в помещении, обеспечить блокирование входов всеми доступными средствами, в том числе мебелью; 	<ul style="list-style-type: none"> – при нахождении вне здания объекта немедленно уйти в сторону от здания, в котором находится преступник, уводя за собой людей, которые находятся в непосредственной близости, при возможности покинуть территорию объекта, в зимний период принять все возможные меры к недопущению обморожения обучающихся, обеспечить информирование оперативных служб и руководителя о ситуации и своем месте нахождения любым доступным способом; – при нахождении в здании объекта переместиться в ближайшее помещение, уводя за собой людей, находящихся поблизости и далее действовать в указанном ниже порядке;

- обеспечить размещение людей наиболее безопасным из возможных способов, как можно дальше от входов, ближе к капитальным стенам, ниже уровня оконных проемов, под прикрытием мебели;
- принять меры к прекращению паники и громких разговоров (звуков) в помещении;
- обеспечить информирование оперативных служб любым доступным способом (при возможности);
- обеспечить передачу информации о вооруженном нападении руководителю любым доступным способом (при возможности);
- не допускать общения людей по любым средствам связи;
- принять меры к переводу всех имеющихся в помещении средств связи и иных приборов (приспособлений), в том числе предназначенных для обеспечения учебного процесса в беззвучный режим либо их отключению;
- ожидать прибытия оперативных служб, разблокировать входы и покидать помещения только по команде руководства либо оперативных служб;
- после нейтрализации нарушителя по указанию руководства обеспечить информирование родителей (законных представителей) о временном прекращении учебного процесса;
- обеспечить сбор и передачу обучающихся родителям (законным представителям);
- обеспечить по указанию руководства проведение мероприятий по ликвидации последствий происшествия;
- при проведении операции по пресечению вооруженного нападения:

- находясь в помещении, обеспечить блокирование входов всеми доступными средствами, в том числе мебелью;
- обеспечить размещение людей наиболее безопасным из возможных способов, как можно дальше от входов, ближе к капитальным стенам, ниже уровня оконных проемов, под прикрытием мебели;
- принять меры к прекращению паники и громких разговоров (звуков) в помещении;
- обеспечить информирование оперативных служб любым доступным способом (при возможности);
- обеспечить передачу информации о вооруженном нападении руководителю любым доступным способом (при возможности);
- не допускать общения людей по любым средствам связи;
- принять меры к переводу всех имеющихся в помещении средств связи и иных приборов (приспособлений), в том числе предназначенных для обеспечения учебного процесса в беззвучный режим либо их отключению;
- ожидать прибытия оперативных служб, разблокировать входы и покидать помещения только по команде руководства либо оперативных служб;
- после нейтрализации нарушителя по указанию руководства обеспечить информирование родителей (законных представителей) о временном прекращении учебного процесса;
- обеспечить сбор и передачу обучающихся родителям (законным представителям);
- обеспечить по указанию руководства проведение мероприятий по ликвидации последствий происшествия;

	<p>лечь на пол лицом вниз, голову закрыть руками и не двигаться;</p> <p>по возможности держаться подальше от проемов дверей и окон;</p> <p>при ранении постараться не двигаться с целью уменьшения потери крови;</p> <p>не бежать навстречу сотрудникам, проводящим операцию по пресечению вооруженного нападения, или от них, так как они могут посчитать бегущих за преступников.</p>	<p>– при проведении операции по пресечению вооруженного нападения:</p> <p>лечь на пол лицом вниз, голову закрыть руками и не двигаться;</p> <p>по возможности держаться подальше от проемов дверей и окон;</p> <p>при ранении постараться не двигаться с целью уменьшения потери крови;</p> <p>не бежать навстречу сотрудникам, проводящим операцию по пресечению вооруженного нападения, или от них, так как они могут посчитать бегущих за преступников.</p>
Обучающиеся	<p>– при нахождении вне здания объекта немедленно уйти в сторону от опасности, по возможности покинуть территорию объекта и сообщить родителям (законным представителям) о своем месте нахождения, в случае нахождения в непосредственной близости работника организации сообщить ему об опасности и далее действовать по его указаниям;</p> <p>– при нахождении в здании переместиться в ближайшее помещение или в сторону работника организации, сообщить ему об опасности и далее действовать по его указаниям;</p> <p>– помочь работнику организации заблокировать входы, в том числе с помощью мебели (самостоятельно заблокировать входы, если рядом не оказалось работника);</p> <p>– разместиться наиболее безопасным из возможных способов, как можно дальше от входов, ближе к капитальным стенам, ниже уровня оконных проемов, под прикрытием мебели;</p>	<p>– при нахождении вне здания объекта немедленно уйти в сторону от здания, в котором находится преступник, по возможности покинуть территорию объекта и сообщить родителям (законным представителям) о своем месте нахождения, в случае нахождения в непосредственной близости работника организации сообщить ему об опасности и далее действовать по его указаниям;</p> <p>– при нахождении в здании переместиться в ближайшее помещение или в сторону работника организации, сообщить ему об опасности и далее действовать по его указаниям;</p> <p>– помочь работнику организации заблокировать входы в помещениях, в том числе с помощью мебели (самостоятельно заблокировать входы, если рядом не оказалось работника);</p> <p>– разместиться наиболее безопасным из возможных способов, как можно дальше от входов, ближе к капитальным стенам, ниже уровня оконных проемов, под прикрытием мебели;</p>

	<ul style="list-style-type: none"> – сохранять спокойствие, разговаривать тихо, внимательно слушать и выполнять указания работника организации; – переключить средства связи в бесшумный режим либо их выключить; – оказать помощь и поддержку другим обучающимся только по указанию работника организации; – разблокировать выходы и выходить из помещения только по указанию работника организации, руководителя или оперативных служб; – при проведения операции по пресечению вооруженного нападения: <ul style="list-style-type: none"> лечь на пол лицом вниз, голову закрыть руками и не двигаться; по возможности держаться подальше от проемов дверей и окон; при ранении постараться не двигаться с целью уменьшения потери крови; не бежать навстречу сотрудникам, проводящим операцию по пресечению вооруженного нападения, или от них, так как они могут посчитать бегущих за преступников. 	<ul style="list-style-type: none"> – сохранять спокойствие, разговаривать тихо, внимательно слушать и выполнять указания работника организации; – переключить средства связи в бесшумный режим либо их выключить; – оказать помощь и поддержку другим обучающимся только по указанию работника организации; – разблокировать выходы и выходить из помещения только по указанию работника организации, руководителя или оперативных служб; – при проведения операции по пресечению вооруженного нападения: <ul style="list-style-type: none"> лечь на пол лицом вниз, голову закрыть руками и не двигаться; по возможности держаться подальше от проемов дверей и окон; при ранении постараться не двигаться с целью уменьшения потери крови; не бежать навстречу сотрудникам, проводящим операцию по пресечению вооруженного нападения, или от них, так как они могут посчитать бегущих за преступников.
<p>Работник охранной организации</p>	<ul style="list-style-type: none"> – обеспечить незамедлительную передачу тревожного сообщения, зафиксировать время события; – обеспечить незамедлительную передачу сообщения «ВНИМАНИЕ! ВООРУЖЕННОЕ НАПАДЕНИЕ!» посредством системы оповещения или любым доступным способом; – обеспечить информирование руководства организации о вооруженном нападении любым доступным способом; 	<ul style="list-style-type: none"> – обеспечить незамедлительную передачу тревожного сообщения, зафиксировать время события; – обеспечить незамедлительную передачу сообщения «ВНИМАНИЕ! ВООРУЖЕННОЕ НАПАДЕНИЕ!» посредством системы оповещения или любым доступным способом; – обеспечить информирование руководства организации о вооруженном нападении любым доступным способом;

– сообщить о происшествии и действиях нападающего, а также о видимом количестве оружия и иных средств нападения дежурному территориального органа внутренних дел, уведомить территориальные органы ФСБ России, Росгвардии, сообщить старшему наряда (при наличии) и дежурному по службе охраны;

– по возможности поддерживать постоянную связь с дежурной частью службы охраны, с прибывающими нарядами оперативных служб, докладывая о принимаемых мерах и складывающейся на месте происшествия обстановке;

– не покидать пункт охраны; в случае нахождения вне защищенного пункта охраны по возможности переместиться в пункт охраны и запереть укрепленную дверь изнутри. При нахождении вне защищенного пункта охраны, следует при возможности занять какое-либо укрытие;

– при возможности принять меры к воспрепятствованию дальнейшего продвижения нарушителя (блокирование входных дверей в здания или изоляция в определенной части территории) или его задержанию;

– обеспечить усиление охраны и контроля пропускного и внутриобъектового режимов, а также прекращение доступа людей и транспортных средств на объект (кроме оперативных служб);

– при возможности отслеживать направление движения нарушителя и сообщать об этом руководству объекта любым доступным способом;

– сообщить о происшествии и действиях нападающего, а также о видимом количестве оружия и иных средств нападения дежурному территориального органа внутренних дел, уведомить территориальные органы ФСБ России, Росгвардии, сообщить старшему наряда (при наличии) и дежурному по службе охраны;

– по возможности поддерживать постоянную связь с дежурной частью службы охраны, с прибывающими нарядами оперативных служб, докладывая о принимаемых мерах и складывающейся на месте происшествия обстановке;

– не покидать пункт охраны; в случае нахождения вне пункта охраны по возможности переместиться в пункт охраны и запереть укрепленную дверь изнутри. При нахождении вне защищенного пункта охраны, следует при возможности занять какое-либо укрытие;

– при возможности принять меры к воспрепятствованию дальнейшего продвижения нарушителя (блокирование дверей или изоляция в определенной части здания) или его задержанию;

– обеспечить усиление охраны и контроля пропускного и внутриобъектового режимов, а также прекращение доступа людей и транспортных средств на объект (кроме оперативных служб);

– при возможности отслеживать направление движения нарушителя и сообщать об этом руководству объекта любым доступным способом;

– при возможности оказать первую помощь пострадавшим, организовать эвакуацию людей с объекта;

	<ul style="list-style-type: none">– при возможности оказать первую помощь пострадавшим, организовать эвакуацию людей с объекта;– обеспечить беспрепятственный доступ к месту происшествия оперативных служб и в дальнейшем действовать по распоряжениям руководства организации и оперативных служб;– после нейтрализации нарушителя по распоряжению руководства организации осуществлять контроль передачи обучающихся родителям (законным представителям).	<ul style="list-style-type: none">– обеспечить беспрепятственный доступ к месту происшествия оперативных служб и в дальнейшем действовать по распоряжениям руководства организации и оперативных служб;– после нейтрализации нарушителя по распоряжению руководства организации осуществлять контроль передачи обучающихся родителям (законным представителям).
--	--	--

2.2. Размещение взрывного устройства

Категории персонала	Действия	
	Взрывное устройство обнаружено на входе (при попытке проноса)	Взрывное устройство обнаружено в здании
Руководство (руководитель и его заместители)	<ul style="list-style-type: none"> – незамедлительно информировать оперативные службы об обнаружении взрывного устройства (попытки его проноса); – незамедлительно информировать об обнаружении взрывного устройства орган (организацию) - правообладателя объекта (территории), вышестоящий орган (организацию), а также руководителя в случае его отсутствия на объекте; – дать работнику охраны распоряжение о передаче посредством системы оповещения или любым доступным способом сообщения: «ВНИМАНИЕ! ЭВАКУАЦИЯ, ЗАЛОЖЕНА БОМБА!»; – обеспечить открытие и доступность коридоров и эвакуационных выходов; – обеспечить контроль за осуществлением эвакуации людей в соответствии с планом эвакуации; – по завершении эвакуации дать указание об информировании родителей (законных представителей) о временном прекращении учебного процесса; – направить к месту сбора назначенных лиц для осуществления контроля за передачей обучающихся родителям (законным представителям); 	<ul style="list-style-type: none"> – незамедлительно прибыть на место обнаружения предмета, похожего на взрывное устройство (кроме случаев получения информации о минировании посредством телефонных звонков и сообщений), оценить обстановку (возможно с привлечением работника охраны) и принять решение об информировании оперативных служб и эвакуации людей; – незамедлительно информировать оперативные службы об обнаружении взрывного устройства; – незамедлительно информировать об обнаружении взрывного устройства орган (организацию) - правообладателя объекта (территории), вышестоящий орган (организацию), а также руководителя в случае его отсутствия на объекте; – дать работнику охраны распоряжение о передаче посредством системы оповещения или любым доступным способом сообщения: «ВНИМАНИЕ! ЭВАКУАЦИЯ, ЗАЛОЖЕНА БОМБА!»; – обеспечить открытие и доступность коридоров и эвакуационных выходов; – обеспечить контроль за осуществлением эвакуации людей в соответствии с планом эвакуации; – по завершении эвакуации дать указание об информировании родителей (законных

	<ul style="list-style-type: none"> – находиться вблизи объекта до прибытия оперативных служб; – после завершения работы оперативных служб и по их рекомендациям обеспечить проведение мероприятий по ликвидации последствий происшествия. 	<ul style="list-style-type: none"> представителей) о временном прекращении учебного процесса; – направить к месту сбора назначенных лиц для осуществления контроля за передачей обучающихся родителям (законным представителям); – находиться вблизи объекта до прибытия оперативных служб; – после завершения работы оперативных служб и по их рекомендациям обеспечить проведение мероприятий по ликвидации последствий происшествия.
Персонал	<ul style="list-style-type: none"> – находиться на безопасном расстоянии (см. Приложение) от взрывного устройства до прибытия руководителя и далее действовать в соответствии с его указаниями; – при объявлении эвакуации приступить к эвакуации, уводя за собой обучающихся, находящихся поблизости и далее действовать в соответствии с планом эвакуации; – при нахождении в помещении, не допуская паники обеспечить отключение всех имеющихся в помещении средств связи и иных приборов (приспособлений), в том числе предназначенных для обеспечения учебного процесса; – по возможности отключить на объекте электричество и газоснабжение, предварительно убедившись в отсутствии людей в лифтах и других помещениях, выход из которых может быть заблокирован при отключении электричества. Отключение не производится в случаях, когда взрывное устройство каким-либо образом соединено с указанными коммуникациями; 	<ul style="list-style-type: none"> – при нахождении рядом с обнаруженным предметом, похожим на взрывное устройство громко обратиться к окружающим «ЧЬЯ СУМКА (ПАКЕТ, КОРОБКА)?», если ответа не последовало, отвести окружающих на безопасное расстояние; – обеспечить незамедлительное информирование руководителя об обнаружении взрывного устройства любым доступным способом; – находиться на безопасном расстоянии (см. Приложение) от взрывного устройства до прибытия руководителя и далее действовать в соответствии с его указаниями; – при объявлении эвакуации приступить к эвакуации, уводя за собой обучающихся, находящихся поблизости и далее действовать в соответствии с планом эвакуации; – при нахождении в помещении, не допуская паники обеспечить отключение всех имеющихся в помещении средств связи и иных приборов (приспособлений), в том числе предназначенных для обеспечения учебного процесса;

<ul style="list-style-type: none">– по возможности открыть все окна и двери для рассредоточения ударной волны;– обеспечить проведение эвакуации обучающихся, при возможности с личными (ценными) вещами, теплой одеждой к месту сбора в соответствии с планом эвакуации (в зимний период принять все возможные меры к исключению случаев обморожения обучающихся);– убедившись в полной эвакуации из помещения с внешней стороны дверей поставить отметку «ЭВАКУИРОВАНО» любым доступным способом;– по указанию руководителя осуществить проверку помещений на предмет эвакуации людей и о результатах сообщить руководителю или назначенному им лицу;– по указанию руководителя обеспечить информирование родителей (законных представителей) о временном прекращении учебного процесса;– обеспечить по указанию руководителя или назначенных им лиц передачу обучающихся родителям (законным представителям);– после завершения работы оперативных служб и по распоряжению руководителя обеспечить проведение мероприятий по ликвидации последствий происшествия.	<ul style="list-style-type: none">– по возможности отключить на объекте электричество и газоснабжение, предварительно убедившись в отсутствии людей в лифтах и других помещениях, выход из которых может быть заблокирован при отключении электричества. Отключение не производится в случаях, когда взрывное устройство каким-либо образом соединено с указанными коммуникациями;– по возможности открыть все окна и двери для рассредоточения ударной волны;– обеспечить проведение эвакуации обучающихся, при возможности с личными (ценными) вещами, теплой одеждой к месту сбора в соответствии с планом эвакуации (в зимний период принять все возможные меры к исключению случаев обморожения обучающихся);– убедившись в полной эвакуации из помещения с внешней стороны дверей поставить отметку «ЭВАКУИРОВАНО» любым доступным способом;– по указанию руководителя осуществить проверку помещений на предмет эвакуации людей и о результатах сообщить руководителю или назначенному им лицу;– по указанию руководителя обеспечить информирование родителей (законных представителей) о временном прекращении учебного процесса;– обеспечить по указанию руководителя или назначенных им лиц передачу обучающихся родителям (законным представителям);– после завершения работы оперативных служб и по распоряжению руководителя обеспечить проведение мероприятий по ликвидации последствий происшествия.
---	--

<p>Обучающиеся</p>	<ul style="list-style-type: none"> – проследовать на безопасное расстояние (см. Приложение) от предполагаемого взрывного устройства (места его проноса или провоза); действовать по распоряжению руководителя, охранника или работника организации; – в случае эвакуации сохранять спокойствие, отключить средства связи; – оказывать помощь и поддержку другим обучающимся только по указанию работников организации. 	<ul style="list-style-type: none"> – не трогать и не приближаться к оставленным другими лицами (бесхозным) предметам; – в случае обнаружения оставленного другими лицами (бесхозного) предмета громко обратиться к окружающим «ЧЬЯ СУМКА (ПАКЕТ, КОРОБКА)?», если ответа не последовало сообщить ближайшему работнику организации, либо обучающемуся старшего возраста; – проследовать на безопасное расстояние (см. Приложение) от предполагаемого взрывного устройства (места его проноса или провоза); – действовать по распоряжению руководителя, охранника или работника организации; – в случае эвакуации сохранять спокойствие, отключить средства связи; – оказывать помощь и поддержку другим обучающимся только по указанию работников организации.
<p>Работники охранной организации</p>	<ul style="list-style-type: none"> – при обнаружении в ходе осмотра запрещенного к проносу предмета работник, проводящий осмотр, подает другому работнику охранной организации (при наличии) (наблюдающему за входным шлюзом (при наличии) через укрепленное окно пункта охраны или с помощью камер видеонаблюдения) сигнал блокировки дверей либо сам принимает все меры по недопущению лица на объект; – блокирует внутреннюю дверь объекта, активирует кнопку тревожной сигнализации, фиксирует точное время происшествия и сообщает о происшествии руководству организации; – в зависимости от опасности нарушения (в том числе, от вида обнаруженного предмета, 	<ul style="list-style-type: none"> – обеспечить незамедлительную передачу тревожного сообщения, зафиксировать время события; – обеспечить по указанию руководителя незамедлительную передачу сообщения «ВНИМАНИЕ! ЭВАКУАЦИЯ, ЗАЛОЖЕНА БОМБА!» посредством системы оповещения либо любым доступным способом; – по указанию руководителя организации прибыть к месту обнаружения взрывного устройства для оценки обстановки; – определить зону опасности и принять меры к ограждению и охране подходов к опасной зоне; для оцепления опасной зоны при нехватке собственных сил охрана может привлечь персонал охраняемого объекта.

запрещенного к проносу) и прогнозируемой опасности нарушителя принимает одно из решений:

- не задерживая нарушителя, предложить ему подождать у входа на объект, пока не будет получено разрешение на проход от старшего охраны (при этом фактически ожидая прибытие оперативных служб для дополнительной проверки и возможного задержания нарушителя);
- принять решение на самостоятельное задержание нарушителя (при уверенности в возможности и эффективности таких действий, а также отсутствии риска для окружающих людей);
- задержать нарушителя в форме блокирования во входном шлюзе (при наличии) до прибытия оперативных служб и находиться в это время в шлюзе вместе с нарушителем, либо, в зависимости от ситуации, самому выйти за внешнюю дверь объекта, оставив нарушителя в шлюзе (при этом работник охраны по сигналу другого работника охраны (при наличии) блокирует также и внешнюю дверь объекта);
- не задерживая нарушителя, предложить ему покинуть территорию объекта в связи с невозможностью его допуска с запрещенным предметом и проводить его за территорию (в связи с малой опасностью обнаруженного предмета, либо наоборот, в связи с высокой опасностью предмета – исключая риск для жизни и здоровья людей на территории объекта);
- обеспечить по указанию руководителя незамедлительную передачу сообщения «ВНИМАНИЕ! ЭВАКУАЦИЯ, ЗАЛОЖЕНА БОМБА!» посредством системы оповещения либо иным доступным способом;

- не допускать в оцепленную зону людей и транспорт до завершения работы оперативных служб;
- обеспечить открытие и доступность коридоров и эвакуационных выходов;
- осуществлять контроль за проведением эвакуации людей в соответствии с планом эвакуации;
- находиться вблизи объекта и наблюдать за ним до прибытия оперативных служб и в дальнейшем действовать по распоряжениям руководителя;
- поддерживать постоянную связь с дежурной частью службы охраны, а также с прибывающими нарядами оперативных служб, докладывая о принимаемых мерах и складывающейся на месте происшествия обстановке;
- обеспечить беспрепятственный доступ к месту происшествия оперативных служб;
- оказать содействие оперативным службам в осмотре объекта с целью обнаружения иного взрывного устройства и посторонних лиц;
- после завершения работы оперативных служб и по распоряжению руководителя обеспечить проведение мероприятий по ликвидации последствий происшествия.

- | | | |
|--|--|--|
| | <ul style="list-style-type: none">– определить зону опасности и принять меры к ограждению и охране подходов к опасной зоне;– не допускать в оцепленную зону людей и транспорт до завершения работы группы обезвреживания;– обеспечить открытие и доступность коридоров и эвакуационных выходов;– осуществлять контроль за проведением эвакуации людей в соответствии с планом эвакуации;– находиться вблизи объекта и наблюдать за ним до прибытия оперативных служб и в дальнейшем действовать по распоряжениям руководителя;– поддерживать постоянную связь с дежурной частью службы охраны, а также с прибывающими нарядами оперативных служб, докладывая о принимаемых мерах и складывающейся на месте происшествия обстановке;– обеспечить беспрепятственный доступ к месту происшествия оперативных служб;– оказать содействие оперативным службам в осмотре объекта с целью обнаружения иного взрывного устройства и посторонних лиц;– после завершения работы оперативных служб и по распоряжению руководителя обеспечить проведение мероприятий по ликвидации последствий происшествия. | |
|--|--|--|

2.3. Захват заложников

Категории персонала	Действия
Руководство (руководитель и его заместители)	<ul style="list-style-type: none">– незамедлительно информировать о происшествии оперативные службы;– незамедлительно информировать о захвате заложников орган (организацию) - правообладателя объекта (территории), вышестоящий орган (организацию), а также руководителя в случае его отсутствия на объекте;– незамедлительно прибыть к месту захвата заложников и не приближаясь к нарушителю, оценить обстановку и принять решение о направлениях и способах эвакуации людей;– при возможности лично и через назначенных лиц вести наблюдение за нарушителем и его перемещениями, находясь на безопасном удалении до прибытия оперативных служб;– обеспечить любыми доступными способами вывод людей из опасной зоны, при невозможности прекратить всякого рода передвижения;– обеспечить любым доступным способом информирование людей, находящихся в близлежащих к опасной зоне помещениях, о происшествии и необходимости блокирования входов в целях недопущения захвата большего числа заложников и перемещения нарушителя в более защищенное место;– по собственной инициативе в переговоры с нарушителем не вступать и иными действиями его не провоцировать;– обеспечить эвакуацию людей в соответствии с планом эвакуации, в той части объекта, которая не находится под контролем нарушителя без использования системы оповещения;– по завершении эвакуации дать указание об информировании родителей (законных представителей) о временном прекращении учебного процесса;– направить к месту сбора назначенных лиц для осуществления контроля за передачей обучающихся родителям (законным представителям);– обеспечить беспрепятственный доступ к месту происшествия оперативных служб;– по прибытии оперативных служб действовать согласно их распоряжениям;– после завершения работы оперативных служб и по их рекомендациям обеспечить через назначенных лиц проведение мероприятий по ликвидации последствий происшествия.

Персонал	<ul style="list-style-type: none">– при нахождении рядом с местом захвата заложников попытаться покинуть опасную зону, уводя за собой находящихся поблизости людей;– при невозможности таких действий оставаться на месте, не провоцировать нарушителя, выполнять его требования, не допускать паники среди обучающихся и персонала, не переключать на себя внимание нарушителя;– при нахождении в помещении вблизи места захвата заложников, обеспечить блокирование входов всеми доступными средствами, в том числе мебелью;– принять меры к прекращению паники и громких разговоров (звуков) в помещении;– обеспечить размещение людей наиболее безопасным из возможных способов, как можно дальше от входов, ближе к капитальным стенам, ниже уровня оконных проемов, под прикрытием мебели;– принять меры к переводу всех имеющихся в помещении средств связи и иных приборов (приспособлений), в том числе предназначенных для обеспечения учебного процесса в беззвучный режим либо их отключению;– не допускать общения обучающихся и персонала по любым средствам связи;– обеспечить передачу информации о захвате заложников руководству любым доступным способом при возможности;– обеспечить информирование оперативных служб любым доступным способом при возможности;– ожидать прибытия оперативных служб, разблокировать входы и покидать помещения только по команде руководства либо оперативных служб;– при нахождении вне опасной зоны (далеко от места захвата заложников) обеспечить проведение эвакуации людей, при возможности с личными (ценными) вещами, теплой одеждой к месту сбора в соответствии с планом эвакуации (в зимний период принять все возможные меры к исключению случаев обморожения обучающихся);– убедившись в полной эвакуации из помещения при возможности закрыть входы;– по указанию руководства осуществить проверку помещений на предмет эвакуации людей, о результатах сообщить руководству;– по указанию руководства обеспечить информирование родителей (законных представителей) обучающихся о временном прекращении учебного процесса;– обеспечить по указанию руководства передачу обучающихся родителям (законным представителям);– после завершения работы оперативных служб и по распоряжению руководства обеспечить проведение мероприятий по ликвидации последствий происшествия;– во время проведения операции по освобождению:<ul style="list-style-type: none">лечь на пол лицом вниз, голову закрыть руками и не двигаться;по возможности держаться подальше от проемов дверей и окон;
----------	---

	<p>при ранении постараться не двигаться с целью уменьшения потери крови; не бежать навстречу сотрудникам, проводящим операцию, или от них, так как они могут посчитать бегущих за преступников.</p>
Обучающиеся	<ul style="list-style-type: none"> – при нахождении рядом с местом захвата заложников попытаться покинуть опасную зону, при невозможности таких действий оставаться на месте, не провоцировать нарушителя, выполнять его требования, сохранять спокойствие и не допускать паники, вести себя как можно незаметнее и не переключать на себя внимание нарушителя; – при нахождении в помещении вблизи места захвата заложников помочь работникам организации заблокировать входы, в том числе с помощью мебели (самостоятельно заблокировать входы, если рядом не оказалось работника), сохранять спокойствие, разговаривать тихо, внимательно слушать и выполнять указания работника организации; – разместиться наиболее безопасным из возможных способов: как можно дальше от входов, ближе к капитальным стенам, ниже уровня оконных проемов, под прикрытием мебели; – переключить средства связи в бесшумный режим либо выключить их; – оказать помощь и поддержку другим обучающимся только по указанию работника организации; – разблокировать выходы и выходить из помещения только по указанию работника организации, руководителя или оперативных служб; – во время проведения операции по освобождению: <ul style="list-style-type: none"> лечь на пол лицом вниз, голову закрыть руками и не двигаться; по возможности держаться подальше от проемов дверей и окон; при ранении постараться не двигаться с целью уменьшения потери крови; не бежать навстречу сотрудникам, проводящим операцию, или от них, так как они могут посчитать бегущих за преступников.
Работники охранной организации	<ul style="list-style-type: none"> – обеспечить незамедлительную передачу тревожного сообщения, зафиксировать время события; – при возможности (отсутствии угрозы себе и окружающим) сообщить о происшествии и требованиях преступников дежурному территориального органа внутренних дел, уведомить территориальные органы ФСБ России и МЧС России, сообщить старшему наряда и дежурному по службе охраны, администрации объекта; – при возможности поддерживать постоянную связь с дежурной частью службы охраны, а также прибывающими сотрудниками оперативных служб, докладывая о принимаемых мерах и складывающейся на месте происшествия обстановке; – при непосредственном контакте с преступниками не допускать действий, которые могут спровоцировать их к применению оружия, взрывных устройств, иных опасных предметов и веществ; выполнять

требования преступников, если это не связано с причинением ущерба жизни и здоровью людей; не противоречить преступникам, не рисковать жизнью окружающих и своей собственной, не вступать с ними в переговоры по своей инициативе; на совершение любых действий спрашивать разрешение у преступников;

– систему оповещения не использовать;

– обеспечить открытие и доступность коридоров и эвакуационных выходов;

– осуществлять контроль за проведением эвакуации людей в соответствии с планом эвакуации;

– обеспечить беспрепятственный доступ оперативных служб к месту происшествия;

– находиться на объекте до прибытия оперативных служб и в дальнейшем действовать в соответствии с указаниями руководства;

– после завершения работы оперативных служб и по распоряжению руководства обеспечить проведение мероприятий по ликвидации последствий происшествия.

РЕКОМЕНДУЕМЫЕ РАССТОЯНИЯ
ДЛЯ ЭВАКУАЦИИ И ОЦЕПЛЕНИЯ ПРИ ОБНАРУЖЕНИИ ВЗРЫВНОГО УСТРОЙСТВА
ИЛИ ПОХОЖЕГО НА НЕГО ПРЕДМЕТА

1. Граната РГД-5 – 50 метров
2. Граната Ф-1 – 200 метров
3. Тротиловая шашка массой 200 граммов – 45 метров
4. Тротиловая шашка массой 400 граммов – 55 метров
5. Пивная банка 0,33 литра – 60 метров
7. Чемодан (кейс) – 230 метров
8. Дорожный чемодан – 350 метров
9. Автомобиль типа «Жигули» – 460 метров
10. Автомобиль типа «Волга» – 580 метров
11. Микроавтобус – 920 метров
12. Грузовая автомашина (фургон) – 1240 метров